



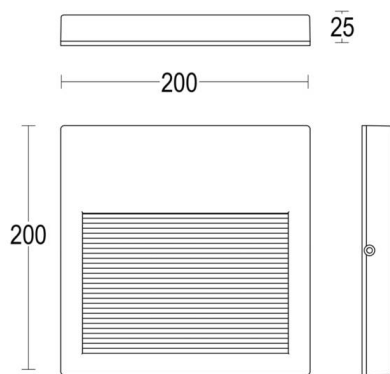
GHIDINI

57-gh1137caxp300en19

MAXIVERSO WANDAUFBAULEUCHTE aus Aluminium, hellgrau, mikroprismatische PMMA-Abdeckung für ausgezeichnete Entblendung
Ausstrahlwinkel asymmetrisch, Lichtaustritt direkt, mit Betriebsgerät, Dimmbarkeit: nicht dimmbar, IP65,



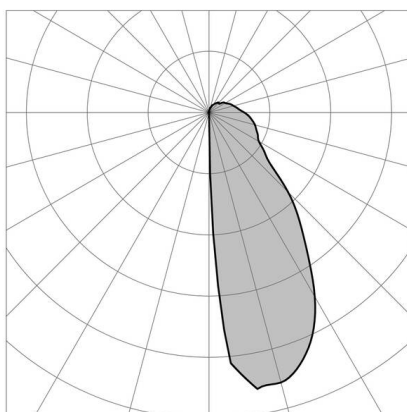
SKIZZE



TECHNISCHE DETAILS

Leuchtmittel	LED
Systemleistung [W]	10
Lichtstrom [lm]	98
Lichtfarbe	3000K
CRI	>90
Optik	Mikroprismenabdeckung
Betriebsgerät	mit Betriebsgerät
Dimmbarkeit	nicht dimmbar
Lichtaustritt	direkt
Ausstrahlwinkel	asymmetrisch
Spannung	220-240V 50/60Hz
Länge [mm]	200
Breite [mm]	200
Höhe [mm]	25
Schutzart	IP65
Schutzklasse	Schutzklasse I
Stoßfestigkeit	IK09
Material	Aluminium
Farbe Leuchte	hellgrau
Lebensdauer [h]	L80 B10 60 000
Energieeffizienzklasse	E
Nettogewicht [kg]	0,90

LICHTVERTEILUNGSKURVE



Die Werte sind Bemessungswerte. Leistung und Lichtstrom unterliegen initial einer Toleranz von +/- 10%.
Toleranz der Farbtemperatur: +/- 150 K. Die Werte gelten, wenn nicht anders angegeben, für eine Umgebungstemperatur von 25°C.