


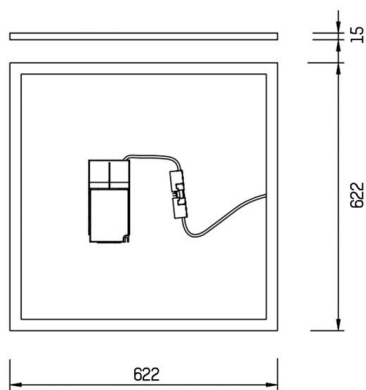
**MODUS**

**757-625np30fitwok**

FIT LAMPADA AD INCASSO A SOFFITTO in alluminio, bianco, coperchio microprismatico in PMMA per anti-abbagliamento emissione luminosa diretta, UGR <19, senza alimentatore, max. 900/1200mA, dimmerabilità: vedi alimentatore, IP40



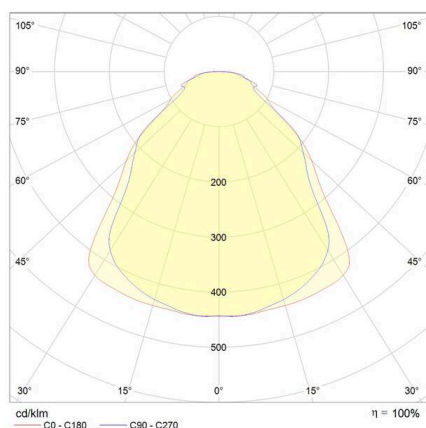
**DISEGNO**



**DETTAGLI TECNICI**

Lampadina	LED 35W/57W
Potenza sistema [W]	35/57
Flusso luminoso [lm]	4100/5800
Corrente del secondario [mA]	900/1200
Temperatura colore	3000K
CRI	>80
UGR	<19
Ottica	diffusore microprismatico
Alimentatore	senza alimentatore
Dimmerabilità	vedi alimentatore
Area di emissione luce	diretta
Tensione	220-240V 50/60Hz
Lunghezza [mm]	622
Larghezza [mm]	622
Altezza [mm]	15
Prof. d'incasso [mm]	55
Classe di protezione	IP40
Classe di protezione	classe di protezione II
Materiale	alluminio
Colore base	bianco
Durata di vita [h]	80 000
Classe efficienza energetica	D
Peso netto [kg]	2,65
EAN numero	8596099058869

**CURVA DISTRIBUZIONE LUCE**



I valori indicati sono nominali. Tolleranza della potenza e del flusso luminoso +/- 10%.  
Tolleranza della temperatura colore: +/- 150 K. I valori sono riferiti ad una temperatura ambiente di 25°C, salvo diversa indicazione.