


MODUS

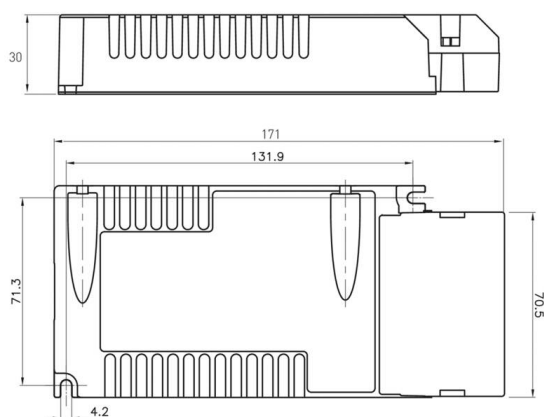
757-k1200d



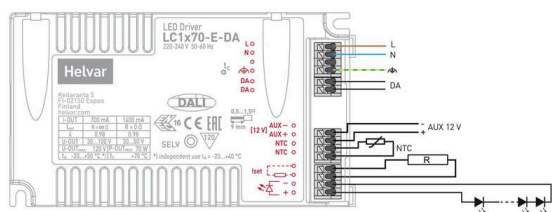
TECHNISCHE DETAILS

Strom sekundärseitig [mA]	1200
Betriebsgerät	mit Betriebsgerät
Dimmbarkeit	DALI 2
Spannung	220-240V 50/60Hz
Länge [mm]	171
Breite [mm]	81
Höhe [mm]	30
Schutzart	IP20
Schutzklasse	Schutzklasse II
Material	Kunststoff
Farbe Leuchte	weiß
Lebensdauer [h]	50 000
Energieeffizienzklasse	C
Anzahl Leuchten B16A	19
Nettogewicht [kg]	0,29
EAN-Nummer	8596099052942

SKIZZE



LICHTVERTEILUNGSKURVE



Die Werte sind Bemessungswerte. Leistung und Lichtstrom unterliegen initial einer Toleranz von +/- 10%.  
Toleranz der Farbtemperatur: +/- 150 K. Die Werte gelten, wenn nicht anders angegeben, für eine Umgebungstemperatur von 25°C.