


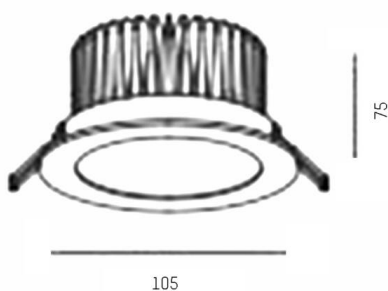
SUNRAY

8-09514455

SUNRAY I R EINBAUDOWNLIGHT aus Aluminium, weiß, ähnlich RAL 9003, Ausstrahlwinkel 36°, Lichtaustritt direkt, ohne Betriebsgerät, max. 250/350mA, Dimmbarkeit: siehe Betriebsgerät, IP40/IP20,



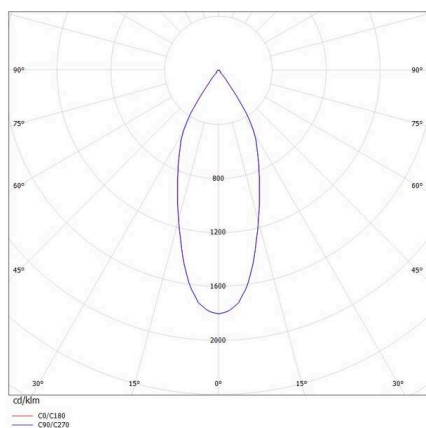
SKIZZE



TECHNISCHE DETAILS

Leuchtmittel	LED 10W/14W
Lichtstrom [lm]	1050/1500
Strom sekundärseitig [mA]	250/350
Lichtfarbe	4000K
CRI	>80
Betriebsgerät	ohne Betriebsgerät
Dimmbarkeit	siehe Betriebsgerät
Lichtaustritt	direkt
Ausstrahlwinkel	36°
Höhe [mm]	75
Durchmesser [mm]	105
Deckenausschnitt [mm]	95
Deckenstärke [mm]	max. 20mm
Einbautiefe [mm]	105
Schutzart	IP40/IP20
Schutzklasse	Schutzklasse III
Material	Aluminium
Farbe Leuchte	weiß
RAL	9003
Lebensdauer [h]	L80 B10 20 000
Energieeffizienzklasse	E
Nettogewicht [kg]	0,30
EAN-Nummer	9010506035865

LICHTVERTEILUNGSKURVE



Energie Label



Die Werte sind Bemessungswerte. Leistung und Lichtstrom unterliegen initial einer Toleranz von +/- 10%.  
Toleranz der Farbtemperatur: +/- 150 K. Die Werte gelten, wenn nicht anders angegeben, für eine Umgebungstemperatur von 25°C.