

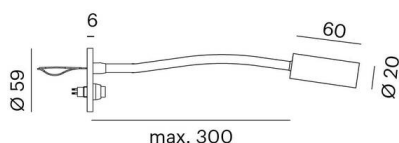
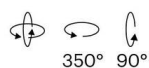
ZHOOM

56-185024ng1

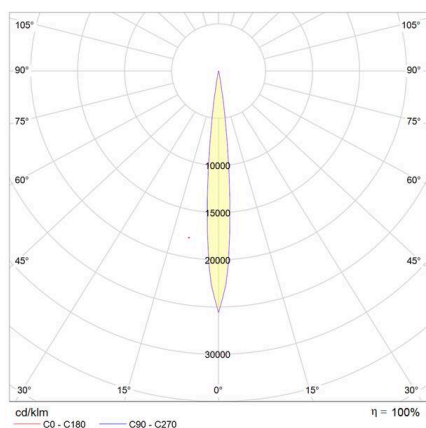
ZHOOM WR LAMPADA DA PARETE AD INCASSO in alluminio, naturale, lente in vetro di elevata qualità emissione luminosa diretta, senza alimentatore, max. 500mA, dimmerabilità: vedi alimentatore, IP20



DISEGNO



CURVA DISTRIBUZIONE LUCE



DETTAGLI TECNICI

| | |
|---------------------------------|-----------------------------------|
| Lampadina | LED 2W |
| Potenza sistema [W] | 2 |
| Flusso luminoso [lm] | 150 |
| Corrente del secondario [mA] | 500 |
| Temperatura colore | 2700K |
| CRI | >90 |
| Ottica | lente in vetro di elevata qualità |
| Alimentatore | senza alimentatore |
| Dimmerabilità | vedi alimentatore |
| Area di emissione luce | diretta |
| Lunghezza [mm] | 300 |
| Larghezza [mm] | 5,5 |
| Diametro [mm] | 59 |
| Sporgenza [mm] | 300 |
| Dimensione taglio soffitto [mm] | 38 |
| Prof. d'incasso [mm] | 15 |
| Classe di protezione | IP20 |
| Classe di protezione | classe di protezione III |
| Materiale | alluminio |
| Colore base | naturale |
| Durata di vita [h] | 50 000 |
| Classe efficienza energetica | E |
| Peso netto [kg] | 0,17 |
| EAN numero | 9010506782677 |



Etichetta energetica



I valori indicati sono nominali. Tolleranza della potenza e del flusso luminoso +/- 10%.

Tolleranza della temperatura colore: +/- 150 K. I valori sono riferiti ad una temperatura ambiente di 25°C, salvo diversa indicazione.