


KALIO

308-30039500

KALIO SQUARE R INCASSO in alluminio, bianco, simile a RAL 9003, fascio 38°, emissione luminosa diretta, orientabile 45°, senza alimentatore, max. 250mA, dimmerabilità: vedi alimentatore, IP20



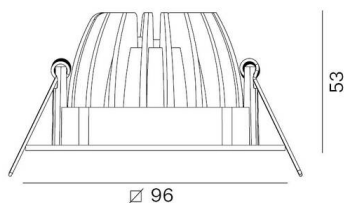
DISEGNO



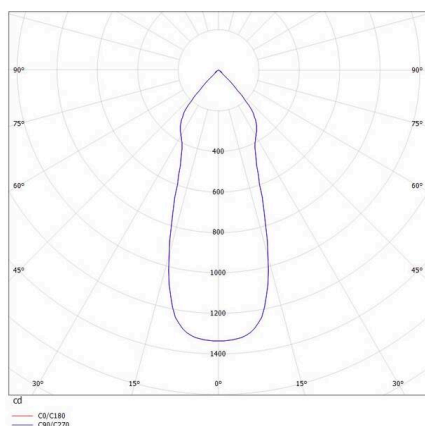
45°

1 - 20 mm

Ø 80 mm, **ET 83 mm**



CURVA DISTRIBUZIONE LUCE



DETTAGLI TECNICI

Lampadina	LED 9W
Potenza sistema [W]	9
Flusso luminoso [lm]	900
Corrente del secondario [mA]	250
Temperatura colore	3000K
CRI	>90
Alimentatore	senza alimentatore
Dimmerabilità	vedi alimentatore
Area di emissione luce	diretta
Angolo apertura fascio luminoso	38°
Tensione	36 VDC
Lunghezza [mm]	96
Larghezza [mm]	96
Altezza [mm]	53
Dimensione taglio soffitto [mm]	80
Spessore soffitto [mm]	1-20
Prof. d'incasso [mm]	83
Classe di protezione	IP20
Classe di protezione	classe di protezione III
Materiale	alluminio
Colore base	bianco
RAL	9003
Durata di vita [h]	L80 B10 50 000
Classe efficienza energetica	E
Peso netto [kg]	0,17
EAN numero	9010506140019



Etichetta energetica



I valori indicati sono nominali. Tolleranza della potenza e del flusso luminoso +/- 10%.

Tolleranza della temperatura colore: +/- 150 K. I valori sono riferiti ad una temperatura ambiente di 25°C, salvo diversa indicazione.