


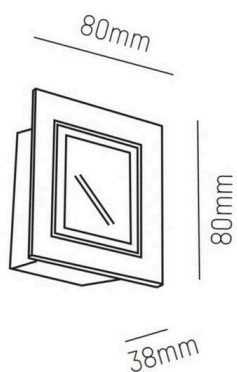
**WINDOW**

**305-6801p**

WINDOW I LAMPADA DA PARETE AD INCASSO in alluminio, alluminio anodizzato, emissione luminosa diretta, senza alimentatore, max. 250mA, dimmerabilità: vedi alimentatore, IP20



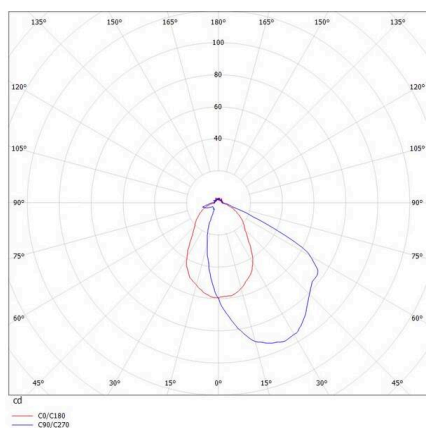
**DISEGNO**



**DETTAGLI TECNICI**

Lampadina	LED 2W
Flusso luminoso [lm]	235
Corrente del secondario [mA]	250
Temperatura colore	3000K
CRI	>80
Alimentatore	senza alimentatore
Dimmerabilità	vedi alimentatore
Area di emissione luce	diretta
Tensione	9 VDC
Lunghezza [mm]	80
Larghezza [mm]	80
Altezza [mm]	38
Dimensione taglio soffitto [mm]	69x69
Prof. d'incasso [mm]	68
Classe di protezione	IP20
Classe di protezione	classe di protezione III
Materiale	alluminio
Colore base	alluminio anodizzato
Durata di vita [h]	L80 B10 60 000
Classe efficienza energetica	E
Peso netto [kg]	0,12
EAN numero	9008905807091

**CURVA DISTRIBUZIONE LUCE**



Etichetta energetica



I valori indicati sono nominali. Tolleranza della potenza e del flusso luminoso +/- 10%.  
Tolleranza della temperatura colore: +/- 150 K. I valori sono riferiti ad una temperatura ambiente di 25°C, salvo diversa indicazione.