


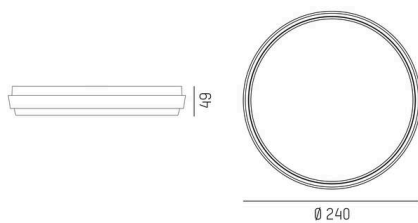
SOPO

100-r24190110

SOPO ROUND M SD WAND-DECKEN AUFBAULEUCHE aus Aluminium, anthrazit, ähnlich RAL 7024, Polycarbonat Abdeckung
Ausstrahlwinkel 110°, Lichtaustritt direkt, mit Betriebsgerät, max. 500mA, Dimmbarkeit: nicht dimmbar, IP54,



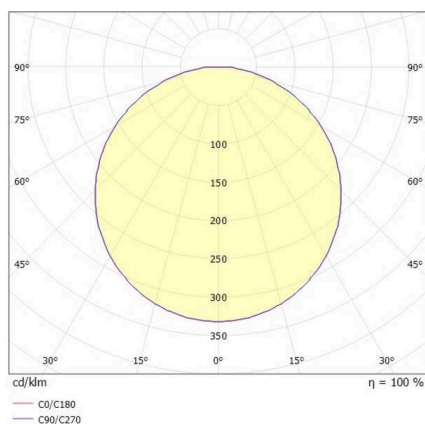
SKIZZE



TECHNISCHE DETAILS

Leuchtmittel	LED
Systemleistung [W]	25
Lichtstrom [lm]	2570
Strom sekundärseitig [mA]	500
Lichtfarbe	3000K
CRI	>80
Optik	Polycarbonat Abdeckung mit Betriebsgerät
Betriebsgerät	nicht dimmbar
Dimmbarkeit	direkt
Lichtaustritt	110°
Ausstrahlwinkel	220-240V 50/60Hz
Spannung	
Höhe [mm]	49
Durchmesser [mm]	240
Schutzart	IP54
Schutzklasse	Schutzklasse I
Stoßfestigkeit	IK10
Material	Aluminium
Farbe Leuchte	anthrazit
RAL	7024
Lebensdauer [h]	L80 B10 20 000
Energieeffizienzklasse	D
Nettogewicht [kg]	0,83
EAN-Nummer	9010506456608

LICHTVERTEILUNGSKURVE



Energie Label



Die Werte sind Bemessungswerte. Leistung und Lichtstrom unterliegen initial einer Toleranz von +/- 10%.
Toleranz der Farbtemperatur: +/- 150 K. Die Werte gelten, wenn nicht anders angegeben, für eine Umgebungstemperatur von 25°C.