


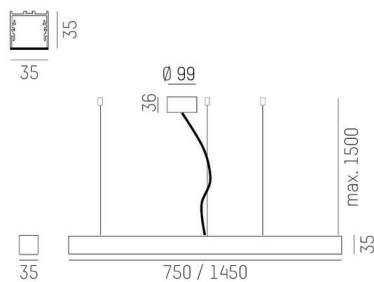
RIDE RING

675-20201102406d

RIDE RING PD HÄNGELEUCHTE aus stranggepresstem Aluminiumprofil, schwarz, ähnlich RAL 9005, satinierte PMMA-Abdeckung für homogene Ausleuchtung Lichtaustritt direkt, mit Betriebsgerät, max. 500mA, Dimmbarkeit: DALI, Kabel transparent, Adapter/Baldachin schwarz, Pendellänge 1500mm, IP20,



SKIZZE



TECHNISCHE DETAILS

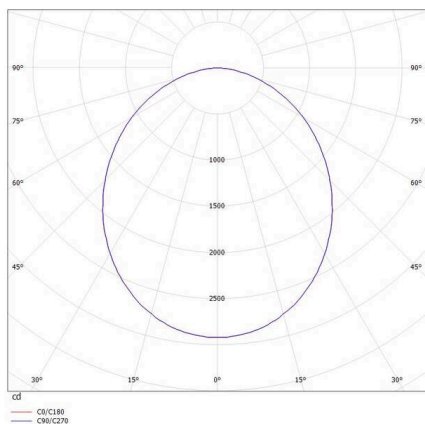
Leuchtmittel	LED
Systemleistung [W]	76
Lichtstrom [lm]	7470
Strom sekundärseitig [mA]	500
Lichtfarbe	4000K
CRI	>90
Optik	PMMA Opaldiffuser flach mit Betriebsgerät
Betriebsgerät	DALI
Dimmbarkeit	direkt
Lichtaustritt	220-240V 50/60Hz
Spannung	

Länge [mm]	1451,5
Breite [mm]	35
Höhe [mm]	35
Pendellänge [mm]	1500
Durchmesser [mm]	1450
Schutzart	IP20
Schutzklasse	Schutzklasse I
Stoßfestigkeit	IK03

Material	stranggepresstem Aluminiumprofil
Farbe Leuchte	schwarz
RAL	9005
Farbe Adapter/Baldachin	schwarz
Kabel	transparent
Lebensdauer [h]	L80 B10 50 000
Energieeffizienzklasse	E
Anzahl Leuchten B16A	16

Nettogewicht [kg]	12,77
EAN-Nummer	9008905919169

LICHTVERTEILUNGSKURVE



Energie Label



Die Werte sind Bemessungswerte. Leistung und Lichtstrom unterliegen initial einer Toleranz von +/- 10%. Toleranz der Farbtemperatur: +/- 150 K. Die Werte gelten, wenn nicht anders angegeben, für eine Umgebungstemperatur von 25°C.