

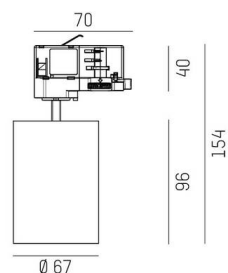
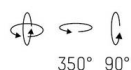
DASH 2

599-101010223040

DASH 2 TRACK PROIETTORE CON ADATTATORE BINARIO TRIFASE in alluminio, grigio, simile a RAL 9006, riflettore in alluminio purissima sottovuoto di elevata efficienza energetica accessorio: vetro, fascio 17°, emissione luminosa diretta, UGR <19, girevole 350°, orientabile 90°, con alimentatore, dimmerabilità: non dimmerabile, adattatore/basetta grigio, IP20



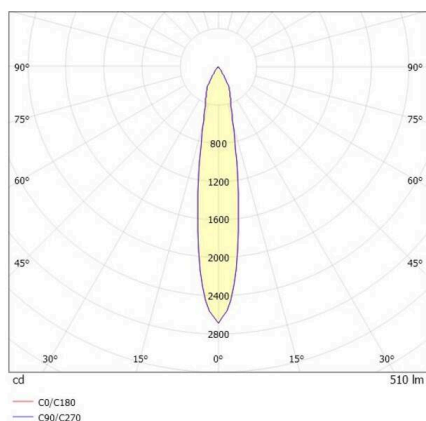
DISEGNO



DETTAGLI TECNICI

Lampadina	LED
Potenza sistema [W]	10
Flusso luminoso [lm]	510
Temperatura colore	2700K
CRI	>90
UGR	<19
Ottica	riflettore in alluminio purissimo sottovuoto
Alimentatore	con alimentatore
Dimmerabilità	non dimmerabile
Area di emissione luce	diretta
Angolo apertura fascio luminoso	17°
Tensione	220-240V 50/60Hz
Lunghezza [mm]	99
Altezza [mm]	154
Diametro [mm]	67
Classe di protezione	IP20
Classe di protezione	classe di protezione I
Valore IK	IK01
Materiale	alluminio
Colore base	grigio
RAL	9006
Colore adattatore/basetta	grigio
Durata di vita [h]	L80 B10 20 000
Classe efficienza energetica	G
Numero di lampadine B16A	200
Peso netto [kg]	1,11
EAN numero	9010506800975

CURVA DISTRIBUZIONE LUCE



Etichetta energetica



I valori indicati sono nominali. Tolleranza della potenza e del flusso luminoso +/- 10%. Tolleranza della temperatura colore: +/- 150 K. I valori sono riferiti ad una temperatura ambiente di 25°C, salvo diversa indicazione.