


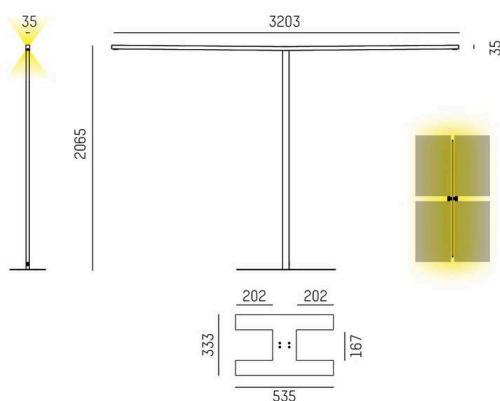
LENS

646-00702052905t

LENS QUAD F STEHLEUCHTE aus stranggepresstem Aluminiumprofil, weiß, ähnlich RAL 9016, Linsenoptik mit Entblendungsraster  
 Ausstrahlwinkel für Vierfacherbeitsplatz, Lichtaustritt direkt/- indirekt, UGR <16, mit Betriebsgerät, max. 525mA, Dimmbarkeit: Push Dim, Kabel schwarz, IP20, Wipptaster,



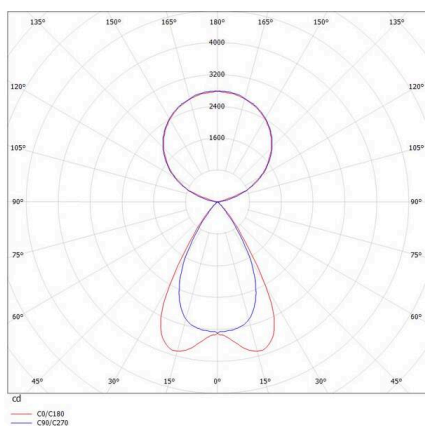
SKIZZE



TECHNISCHE DETAILS

|                           |                                    |
|---------------------------|------------------------------------|
| Leuchtmittel              | LED                                |
| Systemleistung [W]        | 222                                |
| Lichtstrom [lm]           | 22960                              |
| Strom sekundärseitig [mA] | 525                                |
| Lichtfarbe                | 3000K                              |
| CRI                       | >80                                |
| UGR                       | <16                                |
| Optik                     | Linsenoptik mit Entblendungsraster |
| Betriebsgerät             | mit Betriebsgerät                  |
| Dimmbarkeit               | Push Dim                           |
| Lichtaustritt             | direkt/- indirekt                  |
| Ausstrahlwinkel           | für Vierfacherbeitsplatz           |
| Spannung                  | 220-240V AC/DC                     |
| Länge [mm]                | 3203                               |
| Breite [mm]               | 35                                 |
| Höhe [mm]                 | 2065                               |
| Schutzart                 | IP20                               |
| Schutzklasse              | Schutzklasse I                     |
| Stoßfestigkeit            | IK05                               |
| Material                  | stranggepresstem Aluminiumprofil   |
| Farbe Leuchte             | weiß                               |
| RAL                       | 9016                               |
| Kabel                     | schwarz                            |
| Lebensdauer [h]           | L80 B10 50 000                     |
| Energieeffizienzklasse    | E                                  |
| Anzahl Leuchten B16A      | 18                                 |
| Nettogewicht [kg]         | 19,07                              |
| EAN-Nummer                | 9010506203554                      |

LICHTVERTEILUNGSKURVE



Energie Label



Die Werte sind Bemessungswerte. Leistung und Lichtstrom unterliegen initial einer Toleranz von +/- 10%.  
 Toleranz der Farbtemperatur: +/- 150 K. Die Werte gelten, wenn nicht anders angegeben, für eine Umgebungstemperatur von 25°C.