


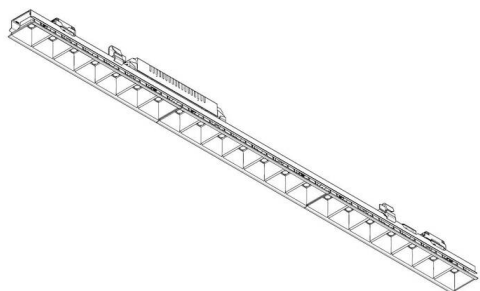
LOG 50

715-070411041900d

LOG 50 OFFICE EINSATZ LICHTEINSATZ aus Metall, Linsenoptik mit vakuumbedampftem Reflektor aus Kunststoff Ausstrahlwinkel 66°, Lichtaustritt direkt, UGR <16, mit Betriebsgerät, max. 340mA, Dimmbarkeit: DALI, Durchgangsverdrahtung 3x1,5mm² + 2x0,75mm², IP20,



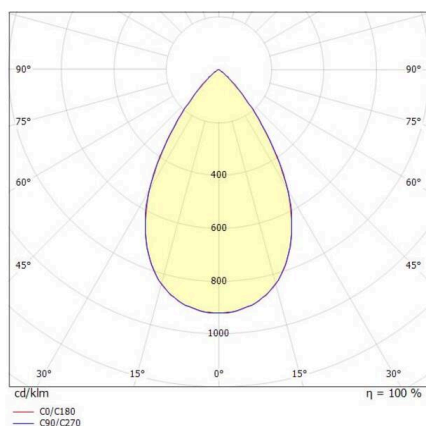
SKIZZE



TECHNISCHE DETAILS

Leuchtmittel	LED	
Systemleistung [W]	16	
Lichtstrom [lm]	2140	
Strom sekundärseitig [mA]	340	
Lichtfarbe	3000K	
CRI	>80	
UGR	<16	
Optik	Linsenoptik mit vakuumbedampftem Reflektor aus Kunststoff mit Betriebsgerät	
Betriebsgerät	DALI	
Dimmbarkeit	direkt	
Lichtaustritt	66°	
Ausstrahlwinkel	220-240V 50/60Hz	
Spannung	3x1,5mm² + 2x0,75mm²	
Durchgangsverdrahtung	Länge [mm]	841,5
	Breite [mm]	49
	Höhe [mm]	50
	Schutzart	IP20
	Schutzklasse	Schutzklasse I
	Material	Metall
	Lebensdauer [h]	L80 B10 50 000
	Energieeffizienzklasse	D
	Anzahl Leuchten B16A	50
	Nettogewicht [kg]	0,75
	EAN-Nummer	9010506389630

LICHTVERTEILUNGSKURVE



Energie Label



Die Werte sind Bemessungswerte. Leistung und Lichtstrom unterliegen initial einer Toleranz von +/- 10%. Toleranz der Farbtemperatur: +/- 150 K. Die Werte gelten, wenn nicht anders angegeben, für eine Umgebungstemperatur von 25°C.