



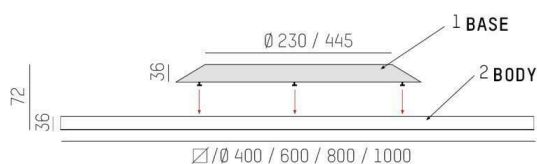
BINA

698-310121904600

BINA SD ROUND LUMINAIRE EN SAILLIE POUR PLAFOND en aluminium, noir, RAL 9005, décor blanc, diffuseur opale en PMMA émission direct, avec driver, max. 1050mA, gradation: non dimmable, IP20



ILLUSTRATION



DONNÉES TECHNIQUES

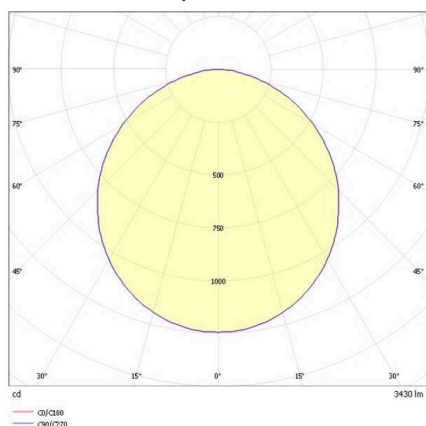
Ampoule	LED
Puissance système [W]	30
Flux lumineux [lm]	3430
Courant secondaire [mA]	1050
Température de couleur	3000K
CRI	>80
Cache (Diffuseur)	diffuseur opale en PMMA
Driver	avec driver
Gradation	non dimmable
Émission de lumière	direct
Tension	220-240V 50/60Hz

Hauteur [mm]	72
Diamètre [mm]	400
Type de protection	IP20
Classe de protection	classe de protection I

Matériau	aluminium
Couleur du luminaire	noir
RAL	9005
Couleur des éléments décoratifs	blanc
Durée de vie [h]	L80 B10 50 000
Nombre de luminaires sur B16A	50

Poids net [kg]	6,30
EAN numéro	9010506813159

COURBE PHOTOMÉTRIQUE



Label énergie



Les valeurs indiquées sont des valeurs assignées. La puissance et le flux lumineux sous soumis à une tolérance d'environ 10 %. Tolérance de la température de couleur: +/- 150 K. Sauf indication contraire, les valeurs s'appliquent à une température ambiante de 25 °C.