


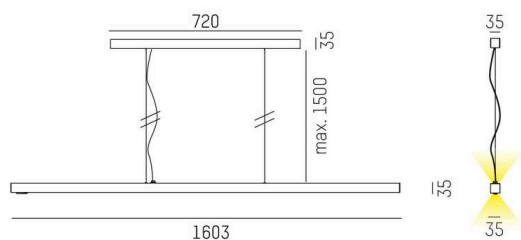
LENS

646-10302052406k

LENS DOUBLE PDI SOSPENSIONE in alluminio pressofuso, nero, simile a RAL 9005, lente con griglia anti-abbagliamento fascio per postazione di lavoro doppia, emissione luminosa diretta / indiretta, UGR <16, con alimentatore, max. 525mA, dimmerabilità: motion daylight, con sensore di movimento e rilevatore quantità di luce, cavo trasparente, adattatore/basetta nero, lunghezza del pendinamento 1500mm, IP20



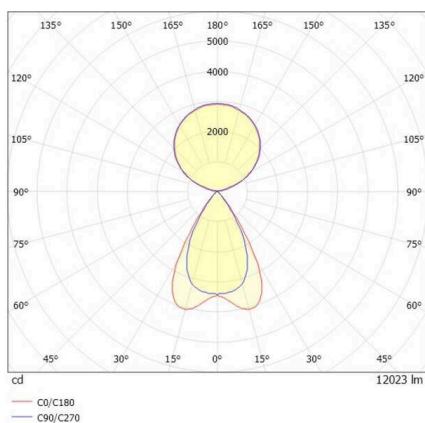
DISEGNO



DETTAGLI TECNICI

|                                 |  |
|---------------------------------|--|
| Lampadina                       | LED  |
| Potenza sistema [W]             | 100  |
| Flusso luminoso [lm]            | 12020  |
| Corrente del secondario [mA]    | 525  |
| Temperatura colore              | 4000K  |
| CRI                             | >80  |
| UGR                             | <16  |
| Ottica                          | lente con griglia antiabbagliamento                    |
| Alimentatore                    | con alimentatore                                       |
| Dimmerabilità                   | motion daylight  |
| Area di emissione luce          | diretta / indiretta                                    |
| Angolo apertura fascio luminoso | per postazione di lavoro doppia                        |
| Tensione                        | 220-240V AC/DC   |
| Sensore di movimento            | con sensore di movimento e rilevatore quantità di luce |
| Lunghezza [mm]                  | 1603   |
| Larghezza [mm]                  | 35   |
| Altezza [mm]                    | 35   |
| Lunghezza sospensione [mm]      | 1500   |
| Classe di protezione            | IP20   |
| Classe di protezione            | classe di protezione I                                 |
| Valore IK                       | IK05   |
| Materiale                       | alluminio pressofuso                                   |
| Colore base                     | nero   |
| RAL                             | 9005   |
| Colore adattatore/basetta       | nero   |
| Cavo                            | trasparente  |
| Durata di vita [h]              | L80 B10 50 000   |
| Classe efficienza energetica    | E  |
| Numero di lampadine B16A        | 18   |
| Peso netto [kg]                 | 4,96   |
| EAN numero                      | 9010506806595  |

CURVA DISTRIBUZIONE LUCE



Etichetta energetica



I valori indicati sono nominali. Tolleranza della potenza e del flusso luminoso +/- 10%.

Tolleranza della temperatura colore: +/- 150 K. I valori sono riferiti ad una temperatura ambiente di 25°C, salvo diversa indicazione.