


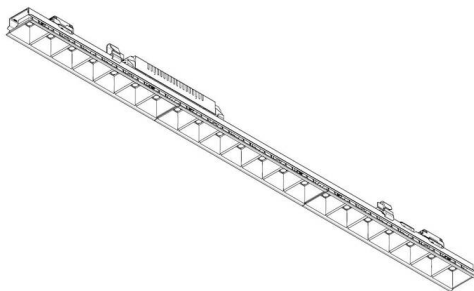
LOG 50

715-1704130414000

LOG 50 OFFICE EINSATZ LICHTEINSATZ aus Metall, Linsenoptik mit vakuumbedampftem Reflektor aus Kunststoff Ausstrahlwinkel 66°, Lichtaustritt direkt, UGR <16, mit Betriebsgerät, max. 550mA, Dimmbarkeit: nicht dimmbar, Durchgangsverdrahtung 3x1,5mm², IP20,



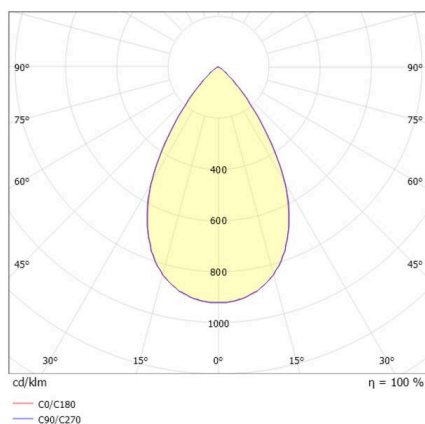
SKIZZE



TECHNISCHE DETAILS

Leuchtmittel	LED
Systemleistung [W]	25
Lichtstrom [lm]	3840
Strom sekundärseitig [mA]	550
Lichtfarbe	4000K
CRI	>80
UGR	<16
Optik	Linsenoptik mit vakuumbedampftem Reflektor aus Kunststoff mit Betriebsgerät
Betriebsgerät	nicht dimmbar
Dimmbarkeit	direkt
Lichtaustritt	66°
Ausstrahlwinkel	220-240V 50/60Hz
Spannung	3x1,5mm²
Durchgangsverdrahtung	
Länge [mm]	1402,5
Breite [mm]	49
Höhe [mm]	50
Schutzart	IP20
Schutzklasse	Schutzklasse I
Material	Metall
Lebensdauer [h]	L80 B10 50 000
Energieeffizienzklasse	D
Anzahl Leuchten B16A	50
Nettogewicht [kg]	1,78
EAN-Nummer	9010870548855

LICHTVERTEILUNGSKURVE



Energie Label



Die Werte sind Bemessungswerte. Leistung und Lichtstrom unterliegen initial einer Toleranz von +/- 10%. Toleranz der Farbtemperatur: +/- 150 K. Die Werte gelten, wenn nicht anders angegeben, für eine Umgebungstemperatur von 25°C.