


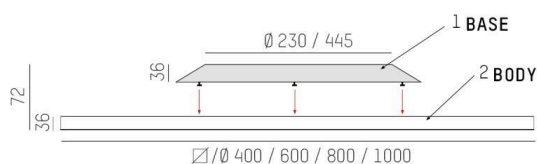
BINA

698-310121994600

BINA SDI ROUND LAMPADA A PLAFONE A SOFFITTO in alluminio, nero, simile a RAL 9005, Decoro bianco, diffusore opale in PMMA, satinato
emissione luminosa diretta / indiretta, con alimentatore, max. 1050mA, dimmerabilità: non dimmerabile, IP20



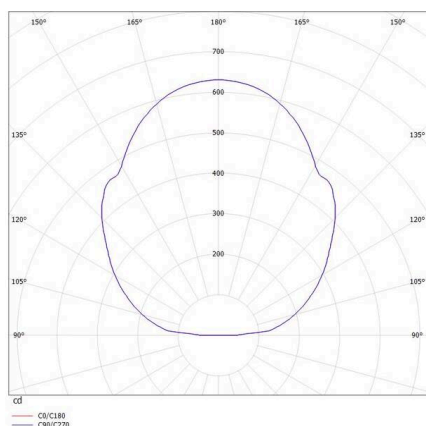
DISEGNO



DETTAGLI TECNICI

Lampadina	LED
Potenza sistema [W]	45
Flusso luminoso [lm]	5380
Corrente del secondario [mA]	1050
Temperatura colore	3000K
CRI	>80
Ottica	diffusore in PMMA opale
Alimentatore	con alimentatore
Dimmerabilità	non dimmerabile
Area di emissione luce	diretta / indiretta
Tensione	220-240V 50/60Hz
Altezza [mm]	72
Diametro [mm]	400
Classe di protezione	IP20
Classe di protezione	classe di protezione I
Materiale	alluminio
Colore base	nero
RAL	9005
Colore decorazione	bianco
Durata di vita [h]	L80 B10 50 000
Numero di lampadine B16A	24
Peso netto [kg]	6,70
EAN numero	9010506810554

CURVA DISTRIBUZIONE LUCE



Etichetta energetica



I valori indicati sono nominali. Tolleranza della potenza e del flusso luminoso +/- 10%.

Tolleranza della temperatura colore: +/- 150 K. I valori sono riferiti ad una temperatura ambiente di 25°C, salvo diversa indicazione.