


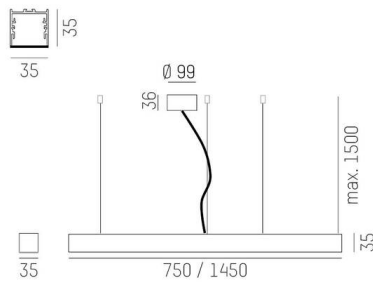
**RIDE RING**

**675-20101102906d**

RIDE RING PD SUSPENSION en profilé d'aluminium extrudé, noir, RAL 9005, diffuseur opale en PMMA pour une diffusion homogène émission direct, avec driver, max. 500mA, gradation: DALI, câble d'alimentation transparent, adaptateur/patère noir, longueur de suspension 1500mm, IP20



**ILLUSTRATION**



**DONNÉES TECHNIQUES**

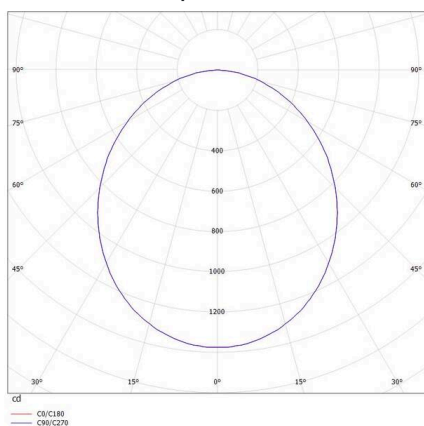
|                         |                              |
|-------------------------|------------------------------|
| Ampoule                 | LED                          |
| Puissance système [W]   | 38                           |
| Flux lumineux [lm]      | 3590                         |
| Courant secondaire [mA] | 500                          |
| Température de couleur  | 3000K                        |
| CRI                     | >90                          |
| Cache (Diffuseur)       | diffuseur opale plat en PMMA |
| Driver                  | avec driver                  |
| Gradation               | DALI                         |
| Émission de lumière     | direct                       |
| Tension                 | 220-240V 50/60Hz             |

|                             |                        |
|-----------------------------|------------------------|
| Longueur [mm]               | 780,4                  |
| Largeur [mm]                | 35                     |
| Hauteur [mm]                | 35                     |
| Longueur de suspension [mm] | 1500                   |
| Diamètre [mm]               | 750                    |
| Type de protection          | IP20                   |
| Classe de protection        | classe de protection I |
| Valeur IK                   | IK03                   |

|                                 |                             |
|---------------------------------|-----------------------------|
| Matériau                        | profilé d'aluminium extrudé |
| Couleur du luminaire            | noir                        |
| RAL                             | 9005                        |
| Couleur adaptateur/patère       | noir                        |
| Câble                           | transparent                 |
| Durée de vie [h]                | L80 B10 50 000              |
| Classe d'efficacité énergétique | E                           |
| Nombre de luminaires sur B16A   | 25                          |

|                |               |
|----------------|---------------|
| Poids net [kg] | 7,04          |
| EAN numéro     | 9008905919077 |

**COURBE PHOTOMÉTRIQUE**



Label énergie



Les valeurs indiquées sont des valeurs assignées. La puissance et le flux lumineux sous soumis à une tolérance d'environ 10 %. Tolérance de la température de couleur: +/- 150 K. Sauf indication contraire, les valeurs s'appliquent à une température ambiante de 25 °C.