


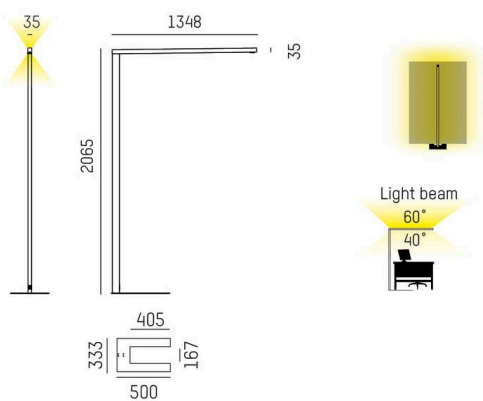
LENS

646-21001032406m

LENS SHORT SINGLE F STEHLEUCHE aus stranggepresstem Aluminiumprofil, schwarz, ähnlich RAL 9005, Linsenoptik mit Entblendungsraster Ausstrahlwinkel für Einzelarbeitsplatz, Lichtaustritt direkt/- indirekt, UGR <16, mit Betriebsgerät, max. 250mA, Dimmbarkeit: motion swarm, mit Bewegungsmelder, Tageslichtsteuerung u. Swarmfunktion, Kabel schwarz, IP20, out of the box mode - mit aktivierter Tageslichtsteuerung und Bewegungserkennung



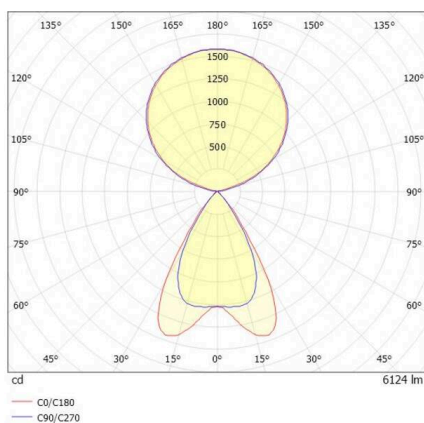
SKIZZE



TECHNISCHE DETAILS

| | |
|---------------------------|-----------------------------------------------------------|
| Leuchtmittel | LED |
| Systemleistung [W] | 44 |
| Lichtstrom [lm] | 6124 |
| Strom sekundärseitig [mA] | 250 |
| Lichtfarbe | 4000K |
| CRI | >80 |
| UGR | <16 |
| Optik | Linsenoptik mit Entblendungsraster |
| Betriebsgerät | mit Betriebsgerät |
| Dimmbarkeit | motion swarm |
| Lichtaustritt | direkt/- indirekt |
| Ausstrahlwinkel | für Einzelarbeitsplatz |
| Spannung | 220-240V AC/DC |
| Bewegungsmelder | mit Bewegungsmelder, Tageslichtsteuerung u. Swarmfunktion |
| Länge [mm] | 1348 |
| Breite [mm] | 35 |
| Höhe [mm] | 2065 |
| Schutzart | IP20 |
| Schutzklasse | Schutzklasse I |
| Stoßfestigkeit | IK05 |
| Material | stranggepresstem Aluminiumprofil |
| Farbe Leuchte | schwarz |
| RAL | 9005 |
| Kabel | schwarz |
| Lebensdauer [h] | L80 B10 50 000 |
| Energieeffizienzklasse | E |
| Anzahl Leuchten B16A | 21 |
| Nettogewicht [kg] | 11,81 |
| EAN-Nummer | 9010506848755 |

LICHTVERTEILUNGSKURVE



Energie Label



Die Werte sind Bemessungswerte. Leistung und Lichtstrom unterliegen initial einer Toleranz von +/- 10%. Toleranz der Farbtemperatur: +/- 150 K. Die Werte gelten, wenn nicht anders angegeben, für eine Umgebungstemperatur von 25°C.