


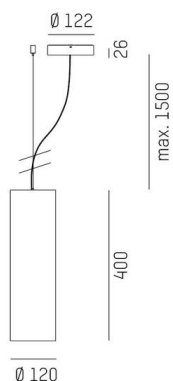
**TOUCH DOWN**

**692-00101054966dv2**

TOUCH DOWN PD SUSPENSION noir, RAL 9005, réflecteur haute efficacité, métallisé sous vide, en aluminium angle de rayonnement 24°, émission direct, avec driver, max. 700mA, gradation: DALI, câble d'alimentation transparent, adaptateur/patère noir, longueur de suspension 1500mm, IP20



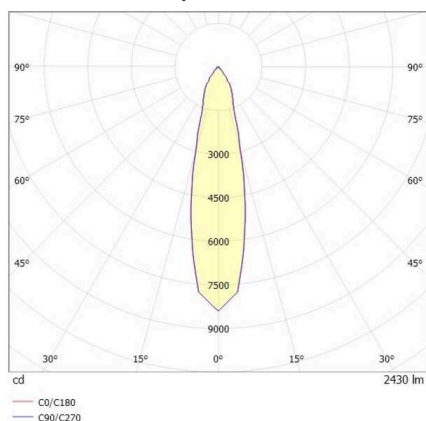
**ILLUSTRATION**



**DONNÉES TECHNIQUES**

Ampoule	LED
Puissance système [W]	25
Flux lumineux [lm]	2430
Courant secondaire [mA]	700
Température de couleur	3000K
CRI	PREMIUM >90
Cache (Diffuseur)	réflecteur métallisé sous vide en aluminium avec driver
Driver	DALI
Gradation	direct
Emission de lumière	24°
Angle de rayonnement	220-240V 50/60Hz
Tension	
Hauteur [mm]	400
Longueur de suspension [mm]	1500
Diamètre [mm]	120
Type de protection	IP20
Classe de protection	classe de protection I
Couleur du luminaire	noir
RAL	9005
Couleur adaptateur/patère	noir
Câble	transparent
Durée de vie [h]	L80 B10 50 000
Classe d'efficacité énergétique	E
Nombre de luminaires sur B16A	34
Poids net [kg]	2,32
EAN numéro	9010870130791

**COURBE PHOTOMÉTRIQUE**



Label énergie



Les valeurs indiquées sont des valeurs assignées. La puissance et le flux lumineux sous soumis à une tolérance d'environ 10 %. Tolérance de la température de couleur: +/- 150 K. Sauf indication contraire, les valeurs s'appliquent à une température ambiante de 25 °C.