


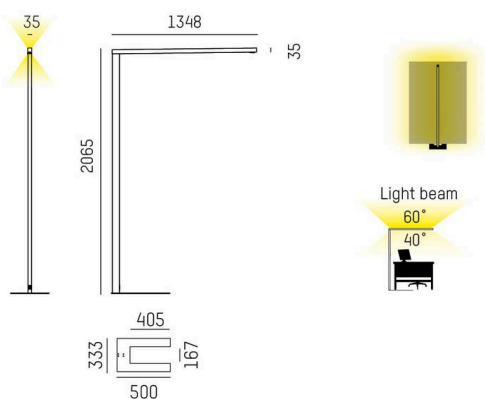
LENS

646-11011032406k

LENS SHORT SINGLE F STEHLEUCHE aus stranggepresstem Aluminiumprofil, schwarz, ähnlich RAL 9005, Linsenoptik mit Entblendungsraster Ausstrahlwinkel für Einzelarbeitsplatz, Lichtaustritt direkt/- indirekt, UGR <16, mit Betriebsgerät, max. 250mA, Dimmbarkeit: motion daylight, mit Bewegungsmelder u. Taglichtsteuerung, Kabel schwarz, IP20, Folientaster mit USB Anschluss (max. 1A)



SKIZZE



TECHNISCHE DETAILS

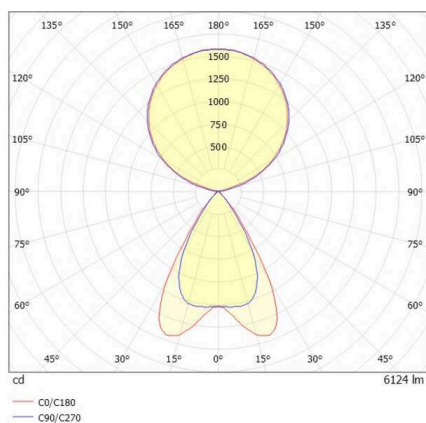
|                           |  |
|---------------------------|--|
| Leuchtmittel              | LED                                      |
| Systemleistung [W]        | 44                                       |
| Lichtstrom [lm]           | 6124                                     |
| Strom sekundärseitig [mA] | 250                                      |
| Lichtfarbe                | 4000K                                    |
| CRI                       | >80                                      |
| UGR                       | <16                                      |
| Optik                     | Linsenoptik mit Entblendungsraster       |
| Betriebsgerät             | mit Betriebsgerät                        |
| Dimmbarkeit               | motion daylight                          |
| Lichtaustritt             | direkt/- indirekt                        |
| Ausstrahlwinkel           | für Einzelarbeitsplatz                   |
| Spannung                  | 220-240V AC/DC                           |
| Bewegungsmelder           | mit Bewegungsmelder u. Taglichtsteuerung |

|                |                |
|----------------|----------------|
| Länge [mm]     | 1348           |
| Breite [mm]    | 35             |
| Höhe [mm]      | 2065           |
| Schutzart      | IP20           |
| Schutzklasse   | Schutzklasse I |
| Stoßfestigkeit | IK05           |

|                        |                                  |
|------------------------|----------------------------------|
| Material               | stranggepresstem Aluminiumprofil |
| Farbe Leuchte          | schwarz                          |
| RAL                    | 9005                             |
| Kabel                  | schwarz                          |
| Lebensdauer [h]        | L80 B10 50 000                   |
| Energieeffizienzklasse | E                                |
| Anzahl Leuchten B16A   | 21                               |

|                   |               |
|-------------------|---------------|
| Nettogewicht [kg] | 12,56         |
| EAN-Nummer        | 9010506804270 |

LICHTVERTEILUNGSKURVE



Energie Label



Die Werte sind Bemessungswerte. Leistung und Lichtstrom unterliegen initial einer Toleranz von +/- 10%. Toleranz der Farbtemperatur: +/- 150 K. Die Werte gelten, wenn nicht anders angegeben, für eine Umgebungstemperatur von 25°C.