


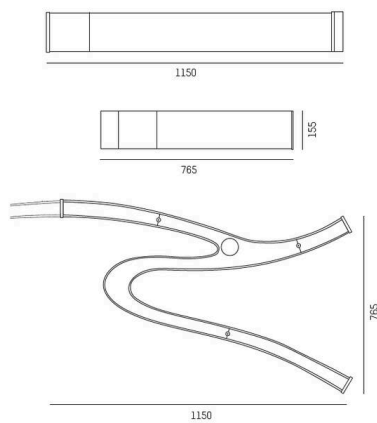
LASH

660-40195

LASH SYSTEM SD SYSTEMLEUCHTE aus Metall, chrom, satinierter PMMA Opaldiffuser weiß, Lichtaustritt direkt, mit Betriebsgerät, Dimmbarkeit: nicht dimmbar, Durchgangsverdrahtung 3x0,75mm², IP20,



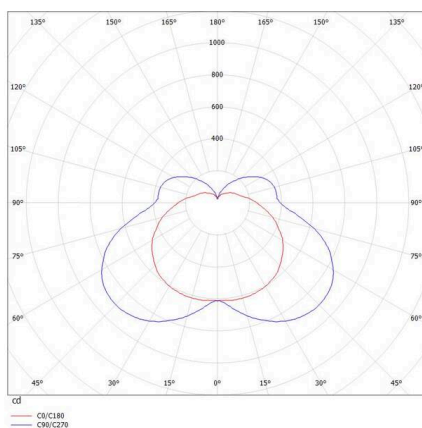
SKIZZE



TECHNISCHE DETAILS

Leuchtmittel	LED
Systemleistung [W]	48
Lichtstrom [lm]	5100
Lichtfarbe	3000K
CRI	>80
Optik	PMMA Opaldiffuser mit Betriebsgerät
Betriebsgerät	nicht dimmbar
Dimmbarkeit	direkt
Lichtaustritt	220-240V 50/60Hz
Spannung	3x0,75mm ²
Durchgangsverdrahtung	
Länge [mm]	1150
Breite [mm]	765
Höhe [mm]	155
Schutzart	IP20
Schutzklasse	Schutzklasse I
Material	Metall
Farbe Leuchte	chrom
Farbe Glas/Schirm	weiß
Lebensdauer [h]	L80 B10 50 000
Energieeffizienzklasse	D
Anzahl Leuchten B16A	20
Nettogewicht [kg]	7,50
EAN-Nummer	9008905511936

LICHTVERTEILUNGSKURVE



Energie Label



Die Werte sind Bemessungswerte. Leistung und Lichtstrom unterliegen initial einer Toleranz von +/- 10%. Toleranz der Farbtemperatur: +/- 150 K. Die Werte gelten, wenn nicht anders angegeben, für eine Umgebungstemperatur von 25°C.