


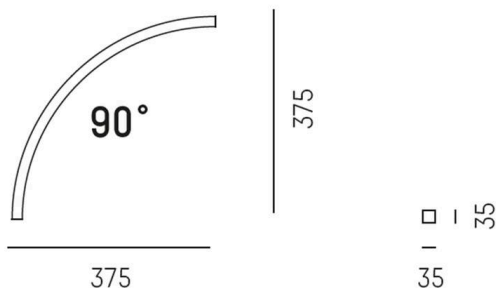
RIDE RING

675-30501102904d

RIDE RING SYSTEM 90° SYSTEMLEUCHTE aus stranggepresstem Aluminiumprofil, grau, ähnlich RAL 9006, satinierte PMMA-Abdeckung für homogene Ausleuchtung Lichtaustritt direkt, mit Betriebsgerät, max. 500mA, Dimmbarkeit: DALI, IP20,



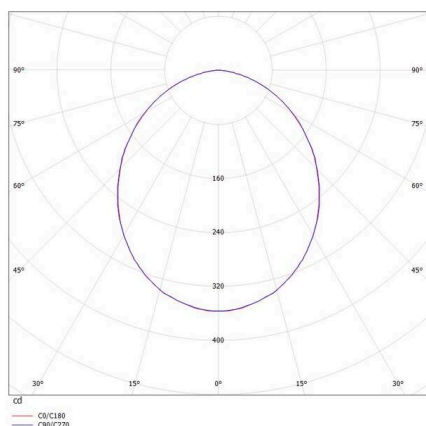
SKIZZE



TECHNISCHE DETAILS

Leuchtmittel	LED
Systemleistung [W]	10
Lichtstrom [lm]	890
Strom sekundärseitig [mA]	500
Lichtfarbe	3000K
CRI	>90
Optik	PMMA Opaldiffuser flach mit Betriebsgerät
Betriebsgerät	
Dimmbarkeit	DALI
Lichtaustritt	direkt
Spannung	220-240V 50/60Hz
Breite [mm]	35
Höhe [mm]	35
Durchmesser [mm]	750
Schutzart	IP20
Schutzklasse	Schutzklasse I
Material	stranggepresstem Aluminiumprofil
Farbe Leuchte	grau
RAL	9006
Lebensdauer [h]	L80 B10 50 000
Anzahl Leuchten B16A	50
Nettogewicht [kg]	2,01
EAN-Nummer	9010506271942

LICHTVERTEILUNGSKURVE



Energie Label



Die Werte sind Bemessungswerte. Leistung und Lichtstrom unterliegen initial einer Toleranz von +/- 10%. Toleranz der Farbtemperatur: +/- 150 K. Die Werte gelten, wenn nicht anders angegeben, für eine Umgebungstemperatur von 25°C.