


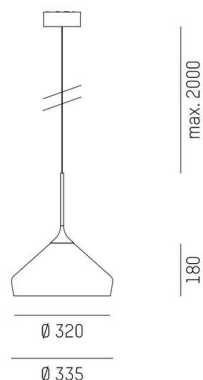
**COCKTAIL**

**110-0111316003600**

COCKTAIL L PD SOSPENSIONE in alluminio, nero, simile a RAL 9005, paralume in vetro soffiato grigio fumé, fascio 90°, emissione luminosa diretta, con alimentatore, max. 575mA, dimmerabilità: non dimmerabile, cavo nero, stoffa intrecciata, lunghezza del pendinamento 2000mm, IP20



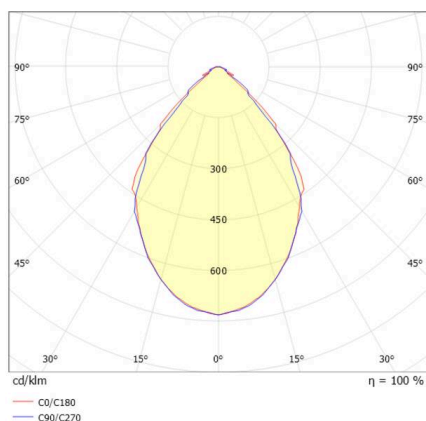
**DISEGNO**



**DETTAGLI TECNICI**

Lampadina	LED
Potenza sistema [W]	10
Flusso luminoso [lm]	330
Corrente del secondario [mA]	575
Temperatura colore	2700K
CRI	>90
Ottica	vetro soffiato a bocca con alimentatore
Alimentatore	con alimentatore
Dimmerabilità	non dimmerabile
Area di emissione luce	diretta
Angolo apertura fascio luminoso	90°
Tensione	220-240V 50/60Hz
Altezza [mm]	180
Lunghezza sospensione [mm]	2000
Diametro [mm]	335
Classe di protezione	IP20
Classe di protezione	classe di protezione II
Materiale	alluminio
Colore base	nero
RAL	9005
Colore vetro/paralume	grigio fumé
Cavo	nero, stoffa intrecciata
Durata di vita [h]	L80 B10 50 000
Classe efficienza energetica	E
Peso netto [kg]	1,86
EAN numero	9010506466744

**CURVA DISTRIBUZIONE LUCE**



Etichetta energetica



I valori indicati sono nominali. Tolleranza della potenza e del flusso luminoso +/- 10%. Tolleranza della temperatura colore: +/- 150 K. I valori sono riferiti ad una temperatura ambiente di 25°C, salvo diversa indicazione.