


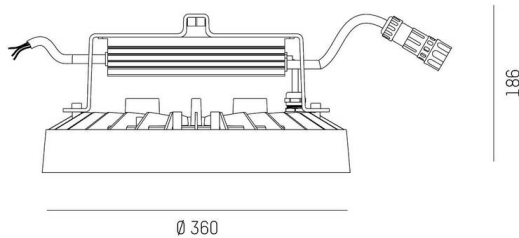
TUNE

157-0220110116442

TUNE M GLAS HALLENREFLEKTORLEUCHTE aus Aluminium, grau, ähnlich RAL 9006, hochwertige Kunststofflinse Accessoire: Glas, Ausstrahlwinkel 75°, Lichtaustritt direkt, UGR <22, mit Betriebsgerät, max. 3000mA, Dimmbarkeit: DALI 2 DATA, IP66,



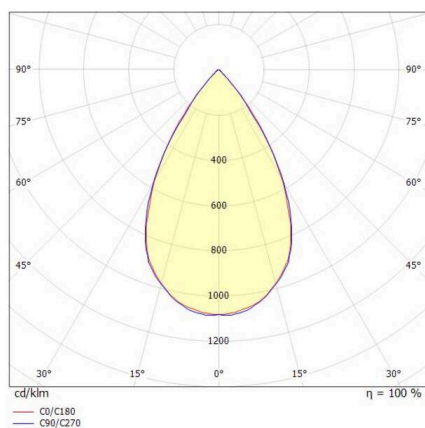
SKIZZE



TECHNISCHE DETAILS

Leuchtmittel	LED
Systemleistung [W]	150
Lichtstrom [lm]	22620
Strom sekundärseitig [mA]	3000
Lichtfarbe	6500K
CRI	>80
UGR	<22
Optik	hochwertige Kunststofflinse
Betriebsgerät	mit Betriebsgerät
Dimmbarkeit	DALI 2 DATA
Lichtaustritt	direkt
Ausstrahlwinkel	75°
Spannung	220-240V 50/60Hz
Länge [mm]	362,1
Höhe [mm]	186
Durchmesser [mm]	360
Schutzart	IP66
Schutzklasse	Schutzklasse I
Stoßfestigkeit	IK08
Material	Aluminium
Farbe Leuchte	grau
RAL	9006
Lebensdauer [h]	L80 B10 70 000
Umgebungstemperatur	-30° bis +50°
Energieeffizienzklasse	D
Anzahl Leuchten B16A	7
Nettogewicht [kg]	1,95
EAN-Nummer	9010506737646

LICHTVERTEILUNGSKURVE



Energie Label



Die Werte sind Bemessungswerte. Leistung und Lichtstrom unterliegen initial einer Toleranz von +/- 10%. Toleranz der Farbtemperatur: +/- 150 K. Die Werte gelten, wenn nicht anders angegeben, für eine Umgebungstemperatur von 25°C.