


DARK NIGHT

684-00203054905v2

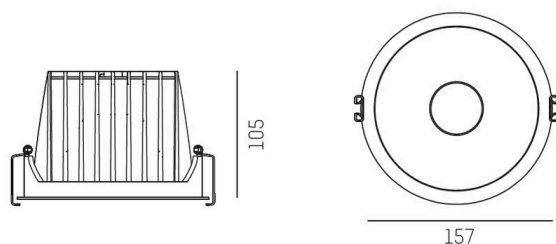
DARK NIGHT MEDIUM R INCASSO in alluminio, bianco, simile a RAL 9016, Decoro laccato nero, riflettore in alluminio purissima sottovuoto di elevata efficienza energetica fascio 40°, emissione luminosa diretta, UGR <16, senza alimentatore, max. 500/700/900mA, dimmerabilità: vedi alimentatore, IP20



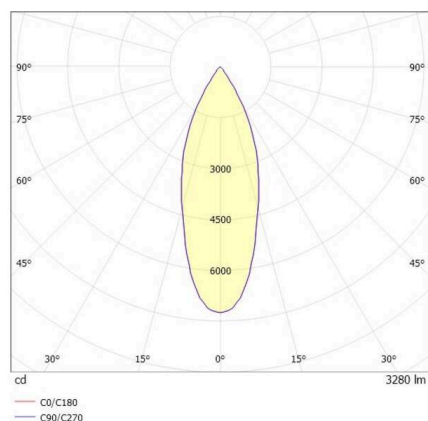
DISEGNO

 1 - 25mm

 150 mm, ET 136 mm



CURVA DISTRIBUZIONE LUCE



DETTAGLI TECNICI

Lampadina	LED 18/25/33W
Flusso luminoso [lm]	1970/2650/3280
Corrente del secondario [mA]	500/700/900
Temperatura colore	3000K
CRI	PREMIUM>90
UGR	<16
Ottica	riflettore in alluminio purissimo sottovuoto senza alimentatore vedi alimentatore diretta 40°
Alimentatore	
Dimmerabilità	
Area di emissione luce	
Angolo apertura fascio luminoso	
Lunghezza [mm]	157
Altezza [mm]	111
Diametro [mm]	157
Dimensione taglio soffitto [mm]	150
Spessore soffitto [mm]	1-25
Prof. d'incasso [mm]	141
Classe di protezione	IP20
Classe di protezione	classe di protezione II
Valore IK	IK02
Materiale	alluminio
Colore base	bianco
RAL	9016
Colore decorazione	laccato nero
Durata di vita [h]	L80 B10 50 000
Classe efficienza energetica	E
Peso netto [kg]	0,66
EAN numero	9010870110595



Etichetta energetica



I valori indicati sono nominali. Tolleranza della potenza e del flusso luminoso +/- 10%.

Tolleranza della temperatura colore: +/- 150 K. I valori sono riferiti ad una temperatura ambiente di 25°C, salvo diversa indicazione.