



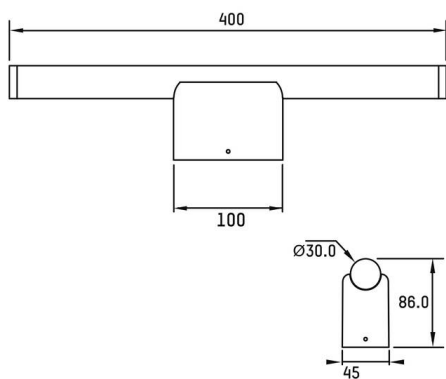
VINA

222-00225

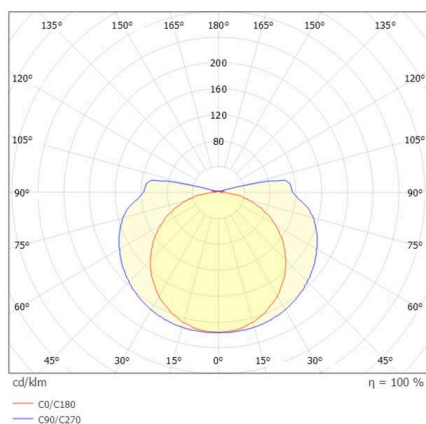
VINA S W LAMPADA DA PARETE A PLAFONE in alluminio, cromo, fascio 360°, emissione luminosa diretta, con alimentatore, max. 500mA, dimmerabilità: on/off, adattatore/basetta cromo, IP44



DISEGNO



CURVA DISTRIBUZIONE LUCE



DETTAGLI TECNICI

| | |
|---------------------------------|------------------------|
| Lampadina | LED |
| Potenza sistema [W] | 8,5 |
| Flusso luminoso [lm] | 475/505 |
| Corrente del secondario [mA] | 500 |
| Temperatura colore | 2700/3000K |
| CRI | 90 |
| Alimentatore | con alimentatore |
| Dimmerabilità | on/off |
| Area di emissione luce | diretta |
| Angolo apertura fascio luminoso | 360° |
| Tensione | 220-240V 50/60Hz |
| Lunghezza [mm] | 400 |
| Larghezza [mm] | 45 |
| Altezza [mm] | 86 |
| Diametro [mm] | 30 |
| Classe di protezione | IP44 |
| Classe di protezione | classe di protezione I |
| Valore IK | IK02 |
| Materiale | alluminio |
| Colore base | cromo |
| Colore adattatore/basetta | cromo |
| Durata di vita [h] | L80 B10 50 000 |
| Classe efficienza energetica | D |
| Numero di lampadine B16A | 74 |
| Peso netto [kg] | 0,66 |
| EAN numero | 9010870963368 |



Etichetta energetica



I valori indicati sono nominali. Tolleranza della potenza e del flusso luminoso +/- 10%.

Tolleranza della temperatura colore: +/- 150 K. I valori sono riferiti ad una temperatura ambiente di 25°C, salvo diversa indicazione.