



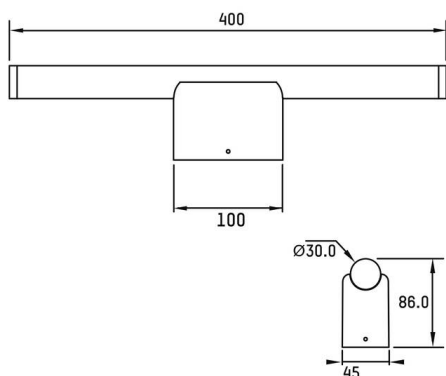
VINA

222-00224

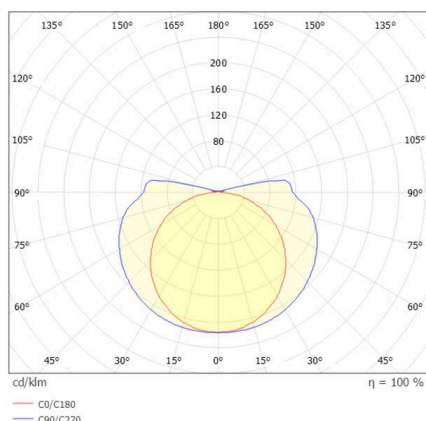
VINA S W LAMPADA DA PARETE A PLAFONE in alluminio, nero, simile a RAL 9005, fascio 360°, emissione luminosa diretta, con alimentatore, max. 500mA, dimmerabilità: on/off, adattatore/basetta nero, IP44



DISEGNO



CURVA DISTRIBUZIONE LUCE



DETTAGLI TECNICI

Lampadina	LED
Potenza sistema [W]	8,5
Flusso luminoso [lm]	475/505
Corrente del secondario [mA]	500
Temperatura colore	2700/3000K
CRI	90
Alimentatore	con alimentatore
Dimmerabilità	on/off
Area di emissione luce	diretta
Angolo apertura fascio luminoso	360°
Tensione	220-240V 50/60Hz
Lunghezza [mm]	400
Larghezza [mm]	45
Altezza [mm]	86
Diametro [mm]	30
Classe di protezione	IP44
Classe di protezione	classe di protezione I
Valore IK	IK02
Materiale	alluminio
Colore base	nero
RAL	9005
Colore adattatore/basetta	nero
Durata di vita [h]	L80 B10 50 000
Classe efficienza energetica	D
Numero di lampadine B16A	74
Peso netto [kg]	0,66
EAN numero	9010870963290



Etichetta energetica



I valori indicati sono nominali. Tolleranza della potenza e del flusso luminoso +/- 10%.

Tolleranza della temperatura colore: +/- 150 K. I valori sono riferiti ad una temperatura ambiente di 25°C, salvo diversa indicazione.