


LONA

333-s00095

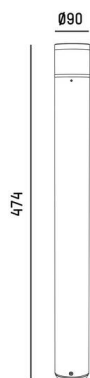
LONA F POLLERLEUCHTE aus Aluminium, anthrazit, ähnlich RAL 7016, Linse weiß, Accessoire: Beton Anker, Ausstrahlwinkel 360°, Lichtaustritt direkt, mit Betriebsgerät, max. 300mA, Dimmbarkeit: on/off, IP65,



TECHNISCHE DETAILS

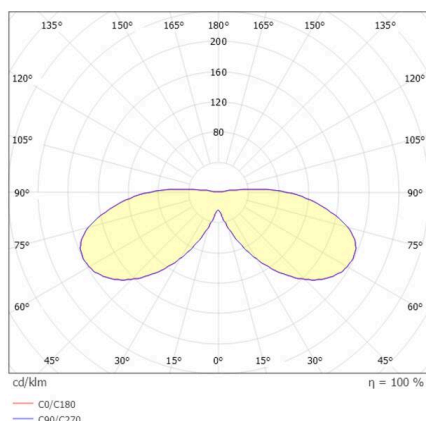
Leuchtmittel	LED
Systemleistung [W]	11,5
Lichtstrom [lm]	560
Strom sekundärseitig [mA]	300
Lichtfarbe	3000K
CRI	>80
Optik	Linse
Betriebsgerät	mit Betriebsgerät
Dimmbarkeit	on/off
Lichtaustritt	direkt
Ausstrahlwinkel	360°
Höhe [mm]	474
Durchmesser [mm]	90
Schutzart	IP65
Schutzklasse	Schutzklasse I
Stoßfestigkeit	IK08
Material	Aluminium
Farbe Leuchte	anthrazit
RAL	7016
Farbe Glas/Schirm	weiß
Lebensdauer [h]	50 000 L80 B10
Umgebungstemperatur	-30° bis +45°
Energieeffizienzklasse	A
Anzahl Leuchten B16A	166
Nettogewicht [kg]	1,95
EAN-Nummer	9010979314566

SKIZZE



Energie Label

LICHTVERTEILUNGSKURVE



Die Werte sind Bemessungswerte. Leistung und Lichtstrom unterliegen initial einer Toleranz von +/- 10%. Toleranz der Farbtemperatur: +/- 150 K. Die Werte gelten, wenn nicht anders angegeben, für eine Umgebungstemperatur von 25°C.