



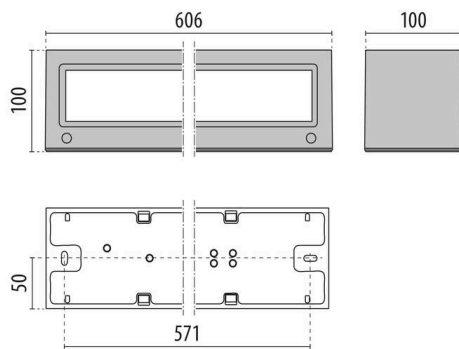
KODA

333-00068

KODA SIXTY ONE WANDAUFBAULEUCHTE aus Aluminium, anthrazit, ähnlich RAL 7016, Lichtaustritt direkt, mit Betriebsgerät, Dimmbarkeit: on/off, IP65,



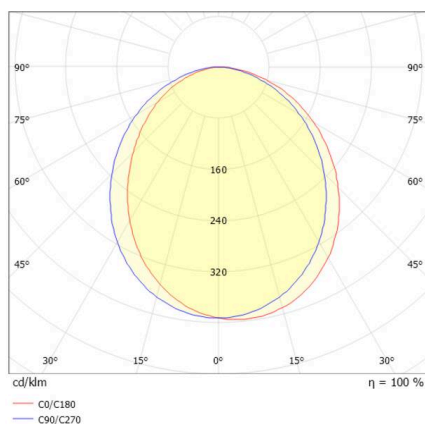
SKIZZE



TECHNISCHE DETAILS

Leuchtmittel	LED
Systemleistung [W]	19
Lichtstrom [lm]	1631
Lichtfarbe	3000K
CRI	>80
Betriebsgerät	mit Betriebsgerät
Dimmbarkeit	on/off
Lichtaustritt	direkt
Spannung	220-240V 50/60Hz
Länge [mm]	606
Breite [mm]	100
Höhe [mm]	100
Schutzart	IP65
Schutzklasse	Schutzklasse I
Stoßfestigkeit	IK06
Material	Aluminium
Farbe Leuchte	anthrazit
RAL	7016
Lebensdauer [h]	L80 B10 100 000
Umgebungstemperatur	-20° bis +35°
Energieeffizienzklasse	D
Anzahl Leuchten B16A	44
Nettogewicht [kg]	4,11
EAN-Nummer	9010870572614

LICHTVERTEILUNGSKURVE



Energie Label



Die Werte sind Bemessungswerte. Leistung und Lichtstrom unterliegen initial einer Toleranz von +/- 10%.
Toleranz der Farbtemperatur: +/- 150 K. Die Werte gelten, wenn nicht anders angegeben, für eine Umgebungstemperatur von 25°C.