


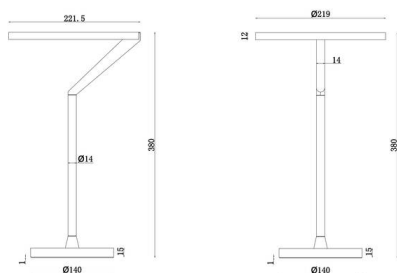
MELLI

222-00310

MELLI S T LAMPADA DA TAVOLO in alluminio, nero, simile a RAL 9005, copertura in policarbonato fascio 110°, emissione luminosa diretta, con alimentatore, max. 830mA, dimmerabilità: Touch Dim, adattatore/basetta nero, IP20



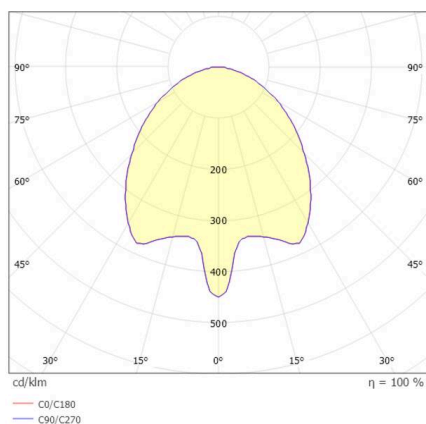
DISEGNO



DETTAGLI TECNICI

Lampadina	LED
Potenza sistema [W]	15,5
Flusso luminoso [lm]	535/545
Corrente del secondario [mA]	830
Temperatura colore	2700/3000K
CRI	>90
Ottica	copertura in policarbonato con alimentatore
Alimentatore	Touch Dim
Dimmerabilità	Touch Dim
Area di emissione luce	diretta
Angolo apertura fascio luminoso	110°
Tensione	220-240V 50Hz
Altezza [mm]	380
Diametro [mm]	219
Classe di protezione	IP20
Classe di protezione	classe di protezione II
Valore IK	IK02
Materiale	alluminio
Colore base	nero
RAL	9005
Colore adattatore/basetta	nero
Durata di vita [h]	L80 B10 50 000
Classe efficienza energetica	E
Numero di lampadine B16A	32
Peso netto [kg]	1,00
EAN numero	9010979341241

CURVA DISTRIBUZIONE LUCE



Etichetta energetica



I valori indicati sono nominali. Tolleranza della potenza e del flusso luminoso +/- 10%.

Tolleranza della temperatura colore: +/- 150 K. I valori sono riferiti ad una temperatura ambiente di 25°C, salvo diversa indicazione.