


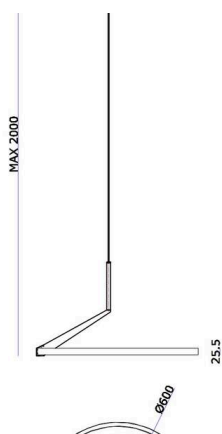
MELLI

222-00307

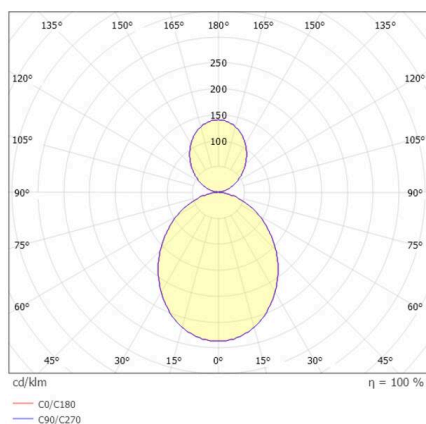
MELLI M PDI HÄNGELEUCHE aus Aluminium, schwarz, ähnlich RAL 9005, Polycarbonat Diffusor Ausstrahlwinkel 110°, Lichtaustritt direkt/- indirekt, max. 600mA, Dimmbarkeit: DALI, Adapter/Baldachin schwarz, Pendellänge 2500mm, IP20,



SKIZZE



LICHTVERTEILUNGSKURVE



TECHNISCHE DETAILS

Leuchtmittel	LED
Systemleistung [W]	24
Lichtstrom [lm]	1410/1510
Strom sekundärseitig [mA]	600
Lichtfarbe	2700/3000K
CRI	>90
Optik	Polycarbonat Diffusor
Dimmbarkeit	DALI
Lichtaustritt	direkt/- indirekt
Ausstrahlwinkel	110°
Spannung	220-240V 50Hz
Höhe [mm]	25,5
Pendellänge [mm]	2500
Durchmesser [mm]	400
Schutzart	IP20
Schutzklasse	Schutzklasse I
Stoßfestigkeit	IK02
Material	Aluminium
Farbe Leuchte	schwarz
RAL	9005
Farbe Adapter/Baldachin	schwarz
Lebensdauer [h]	L80 B10 50 000
Energieeffizienzklasse	E
Anzahl Leuchten B16A	77
Nettogewicht [kg]	1,00
EAN-Nummer	9010979335509



Energie Label



Die Werte sind Bemessungswerte. Leistung und Lichtstrom unterliegen initial einer Toleranz von +/- 10%. Toleranz der Farbtemperatur: +/- 150 K. Die Werte gelten, wenn nicht anders angegeben, für eine Umgebungstemperatur von 25°C.