


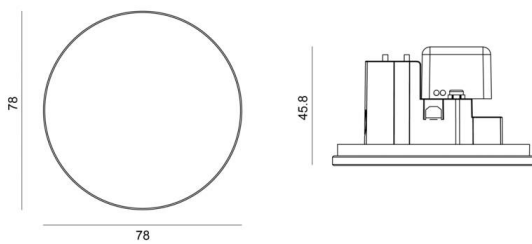
WALL 68R

222-00078

WALL 68R GLASS LUMINAIRE ENCASTRÉ MURAL en aluminium, noir, RAL 9005, verre satiné angle de rayonnement asymétrique, émission direct, avec driver, gradation: multi-puissance on/off, IP20



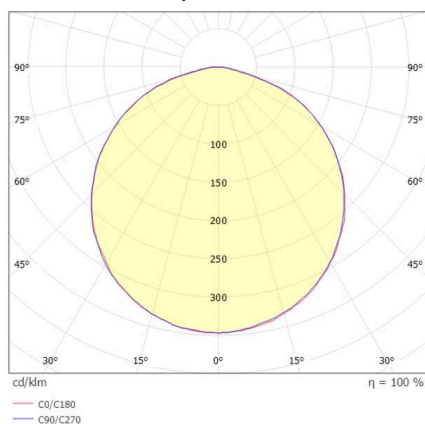
ILLUSTRATION



DONNÉES TECHNIQUES

Ampoule	LED
Puissance système [W]	4
Flux lumineux [lm]	40
Température de couleur	2700K / 3000K / 4000K
CRI	>90
Cache (Diffuseur)	verre satiné
Driver	avec driver
Gradation	multi-puissance on/off
Émission de lumière	direct
Angle de rayonnement	asymétrique
Tension	220-240V 50/60Hz
Hauteur [mm]	45,8
Diamètre [mm]	78
Dimension de la découpe plafond [mm]	68
Profondeur d'encastrement [mm]	46
Type de protection	IP20
Classe de protection	classe de protection I
Valeur IK	IK09
Matériau	aluminium
Couleur du luminaire	noir
RAL	9005
Classe d'efficacité énergétique	F
Nombre de luminaires sur B16A	56
Poids net [kg]	0,18
EAN numéro	9010870451575

COURBE PHOTOMÉTRIQUE



Label énergie



Les valeurs indiquées sont des valeurs assignées. La puissance et le flux lumineux sous soumis à une tolérance d'environ 10 %. Tolérance de la température de couleur: +/- 150 K. Sauf indication contraire, les valeurs s'appliquent à une température ambiante de 25 °C.