



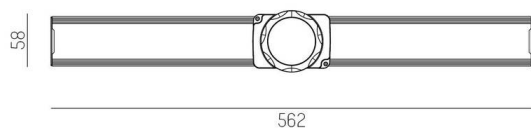
TRAIL

610-028000200005m

TRAIL MULTISENSOR INDUSTRIE INSERT AVEC DETECTEUR en tôle d'acier, blanc, RAL 9016, avec driver, gradation: motion swarm, avec détecteur de mouvement, gestion selon l'apport de lumière naturelle et fonction intelligence en essaim, câblage traversant 11-polig, IP54



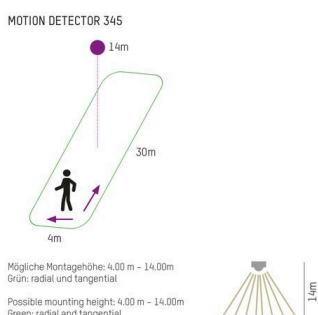
ILLUSTRATION



DONNÉES TECHNIQUES

Driver	avec driver
Gradation	motion swarm
Tension	220-240V 50/60Hz
Câblage traversant	11-polig
Détecteur de mouvement	avec détecteur de mouvement, gestion selon l'apport de lumière naturelle et fonction intelligence en essaim
Longueur [mm]	564,9
Largeur [mm]	72
Hauteur [mm]	109
Diamètre [mm]	92
Type de protection	IP54
Classe de protection	classe de protection I
Matériau	tôle d'acier
Couleur du luminaire	blanc
RAL	9016
Poids net [kg]	0,43
EAN numéro	9010506465945

COURBE PHOTOMÉTRIQUE



Montagehöhe / Mounting height	Erfassungsbereich / Detection Area
14 m	30 m x 4 m
10 m	25 m x 4 m
8 m	20 m x 4 m
6 m	15 m x 4 m
4 m	10 m x 4 m



Label énergie



Les valeurs indiquées sont des valeurs assignées. La puissance et le flux lumineux sous soumis à une tolérance d'environ 10 %.
Tolérance de la température de couleur: +/- 150 K. Sauf indication contraire, les valeurs s'appliquent à une température ambiante de 25 °C.