



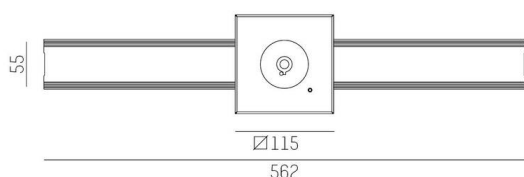
**TRAIL**

**610-027800200005m**

TRAIL MULTISENSOR INDUSTRIE INSERT AVEC DETECTEUR en tôle d'acier, blanc, RAL 9016, avec driver, gradation: motion swarm, avec détecteur de mouvement, gestion selon l'apport de lumière naturelle et fonction intelligence en essaim, câblage traversant 11-polig, IP54



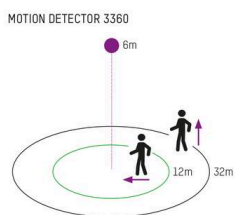
**ILLUSTRATION**



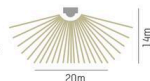
**DONNÉES TECHNIQUES**

Driver	avec driver
Gradation	motion swarm
Tension	220-240V 50/60Hz
Câblage traversant	11-polig
Détecteur de mouvement	avec détecteur de mouvement, gestion selon l'apport de lumière naturelle et fonction intelligence en essaim
Longueur [mm]	564,9
Largeur [mm]	72
Hauteur [mm]	109
Diamètre [mm]	92
Type de protection	IP54
Classe de protection	classe de protection I
Matériau	tôle d'acier
Couleur du luminaire	blanc
RAL	9016
Poids net [kg]	0,43
EAN numéro	9010506465891

**COURBE PHOTOMÉTRIQUE**



Mögliche Montagehöhe: 2,80 m - 14,00m  
Grün: radial / Schwarz: tangential  
Possible mounting height: 2,80 m - 14,00m  
Green: radial / Black: tangential



Montagehöhe / Mounting height	Erfassungsbereich / Detection Area
14 m	Ø 20m (tangential)
9 m	Ø 29m (tangential)
6 m	Ø 32m (tangential)
2 m	Ø 36m (tangential)



Label énergie



Les valeurs indiquées sont des valeurs assignées. La puissance et le flux lumineux sous soumis à une tolérance d'environ 10 %. Tolérance de la température de couleur: +/- 150 K. Sauf indication contraire, les valeurs s'appliquent à une température ambiante de 25 °C.