


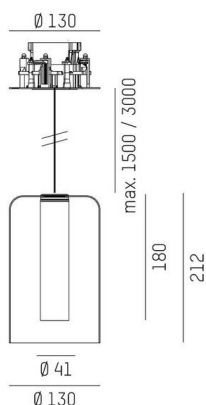
ROGGA

147-0811309240499660

ROGGA TOP TRIMLESS RPD SOSPENSIONE in alluminio, nero, simile a RAL 9005, Decoro nero, riflettore in alluminio purissima sottovuoto di elevata efficienza energetica fascio 50°, emissione luminosa diretta, senza alimentatore, max. 300mA, dimmerabilità: vedi alimentatore, cavo nero, adattatore/basetta nero, lunghezza del pendinamento 1500mm, IP20 Vetro decorativo in borosilicato, ordinare la cornice ad incasso separatamente



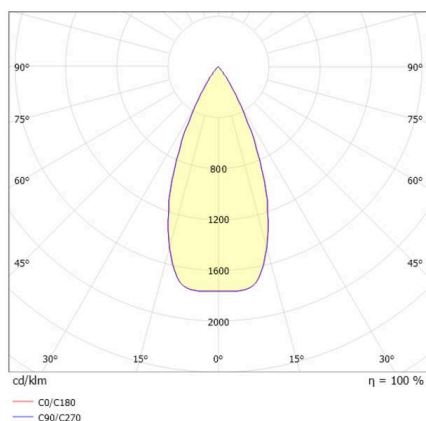
DISEGNO



DETTAGLI TECNICI

Lampadina	LED 10W
Potenza sistema [W]	10
Flusso luminoso [lm]	1150
Corrente del secondario [mA]	300
Temperatura colore	3000K
CRI	PREMIUM >90
Ottica	riflettore in alluminio purissimo sottovuoto
Alimentatore	senza alimentatore
Dimmerabilità	vedi alimentatore
Area di emissione luce	diretta
Angolo apertura fascio luminoso	50°
Lunghezza [mm]	170
Altezza [mm]	48
Lunghezza sospensione [mm]	1500
Diametro [mm]	130
Classe di protezione	IP20
Classe di protezione II	classe di protezione II
Materiale	alluminio
Colore base	nero
RAL	9005
Colore adattatore/basetta	nero
Colore decorazione	nero
Cavo	nero
Durata di vita [h]	L80 B10 50 000
Classe efficienza energetica	E
Peso netto [kg]	1,22
EAN numero	9010979516496

CURVA DISTRIBUZIONE LUCE



Etichetta energetica



I valori indicati sono nominali. Tolleranza della potenza e del flusso luminoso +/- 10%. Tolleranza della temperatura colore: +/- 150 K. I valori sono riferiti ad una temperatura ambiente di 25°C, salvo diversa indicazione.