


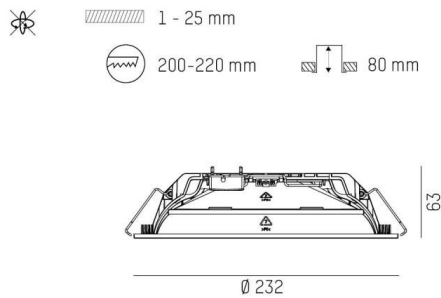
OTIN

227-011413032140050

OTIN XL ROUND PRO R DOWNLIGHT AD INCASSO in alluminio, bianco, simile a RAL 9016, Decoro Riflettore in plastica sfaccettato lucido, diffusore opale fascio fascio largo (WB), emissione luminosa diretta, UGR <25, con alimentatore, max. 500mA, dimmerabilità: non dimmerabile, cablaggio passante 2,5mm², IP54/IP20 con modulo X-Change sostituibile senza attrezzi,



DISEGNO



DETTAGLI TECNICI

Lampadina	LED
Potenza sistema [W]	20,5
Flusso luminoso [lm]	3640
Corrente del secondario [mA]	500
Temperatura colore	4000K
CRI	>80
UGR	<25
Ottica	diffusore opale
Alimentatore	con alimentatore
Dimmerabilità	non dimmerabile
Area di emissione luce	diretta
Angolo apertura fascio luminoso	fascio largo (WB)
Tensione	220-240V AC/DC
Cablaggio passante	2,5mm ²

Altezza [mm]	63
Diametro [mm]	232
Dimensione taglio soffitto [mm]	200-220
Spessore soffitto [mm]	1-25
Prof. d'incasso [mm]	80
Classe di protezione	IP54/IP20
Classe di protezione	classe di protezione II
Valore IK	IK02

Materiale	alluminio
Colore base	bianco
RAL	9016
Colore decorazione	Riflettore in plastica sfaccettato lucido

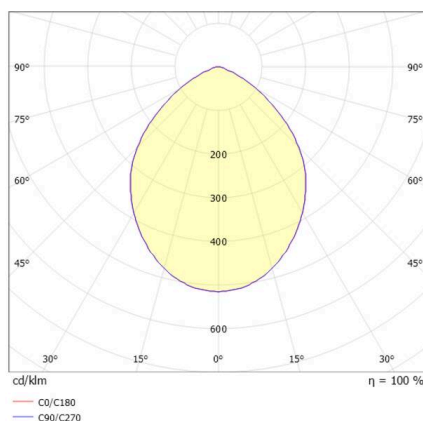
Durata di vita [h]	L90 B10 100 000
Classe efficienza energetica	B
Numero di lampadine B16A	45

Peso netto [kg]	0,71
EAN numero	9010870914773



Etichetta energetica

CURVA DISTRIBUZIONE LUCE



I valori indicati sono nominali. Tolleranza della potenza e del flusso luminoso +/- 10%.

Tolleranza della temperatura colore: +/- 150 K. I valori sono riferiti ad una temperatura ambiente di 25°C, salvo diversa indicazione.